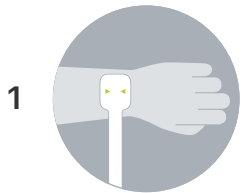
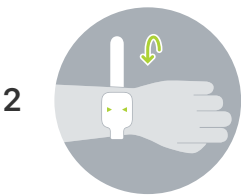


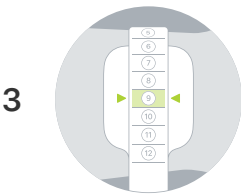
Imprime este documento sin dimensionar. Para confirmar que se ha impreso correctamente posiciona una tarjeta en la parte inferior.



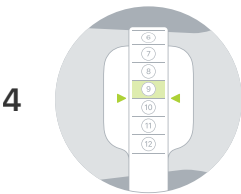
1 Fija el cuadro en el centro de la muñeca



2 Con la correa de papel, rodea tu muñeca



3 Tu medida será el número que quede entre las flechas.



4 Si se queda entre dos números, coge el menor

Coloca aquí una tarjeta de crédito para confirmar que el documento se ha impreso correctamente

